

1. Необходимые для работы инструменты



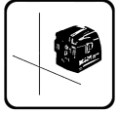
- Циркулярная пила с мелкими твердосплавными зубьями



- Киянка резиновая



- Рулетка измерительная (5м)



- Уровень лазерный



- Уровень строительный



- Дрель ударная



- Шуруповерт



- Пылесос промышленный



- Гаечный ключ 10



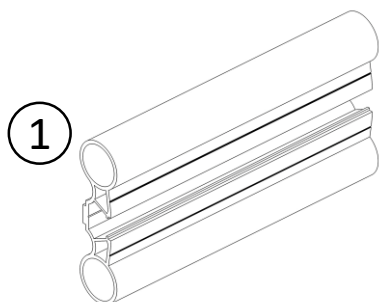
- Клей контактный (Tytan Classic Fix, суперсильный плюс MP-100 Момент Монтаж)

Для правильной установки необходимо ознакомиться с инструкцией.

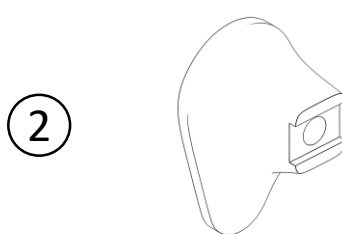
- Все материалы поставляются в разобранном виде.
- Хранить только на ровной горизонтальной плоскости.
- Начинать установку только после завершения отделочных работ на объекте.
- Перед установкой необходимо выдержать конструктивные элементы на ровной горизонтальной поверхности в течение 36 часов при температуре не ниже +18 градусов.

2. КОМПЛЕКТАЦИЯ

Поручень-отбойник



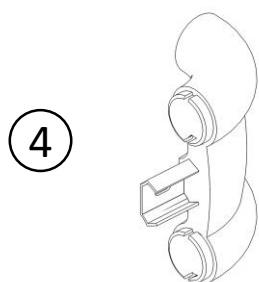
Кронштейн



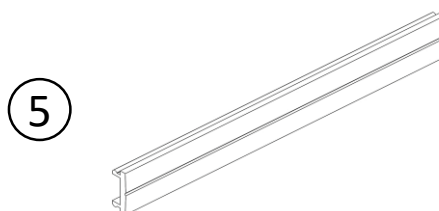
Гайка



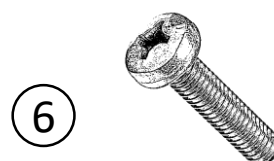
Торцевой элемент




Вставка



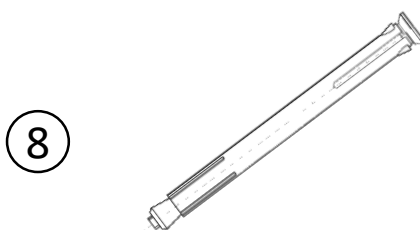
Винт М6х18



Компенсатор



Анкер рамный распорный с винтом 10х92



Шайба стопорная 6



3. СБОРКА И УСТАНОВКА

